

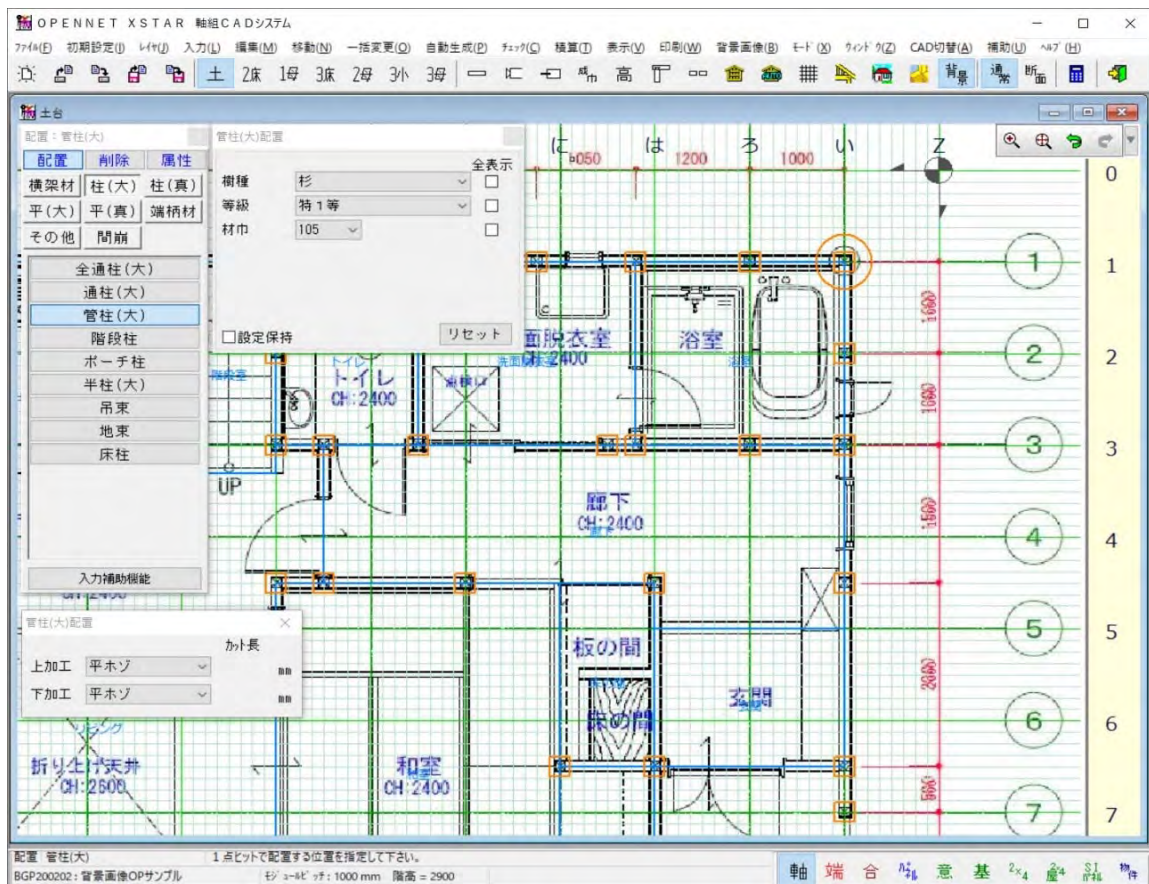
問われる「**総合力**」、差別化へ



構造プレカットCAD
OPEN-NET Xstar オプションシステム

背景画像表示 オプション

CADオペレーター 生産性向上の救世主!



2020年2月4日

NET EAGLE
ネットイーグル株式会社



背景画像表示 オプション



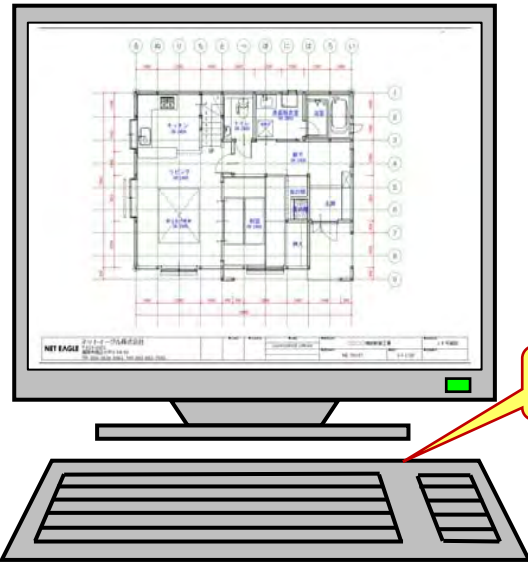
平面図などの画像を
CAD入力画面に
背景表示できます！

開口部や柱配置など
CAD入力スピードを
格段にアップできます！

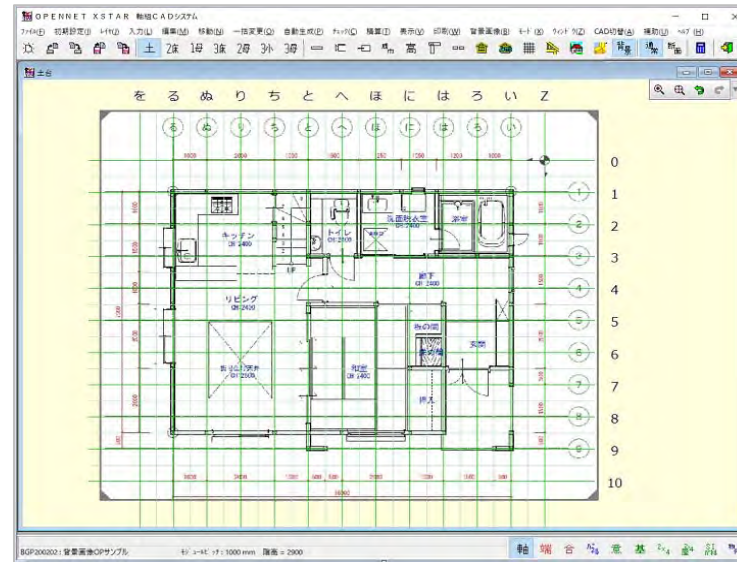
背景画像を見ながら
行えるので
ミスがなく確実に
CAD入力できます！

CADオペレーター 生産性向上の救世主！

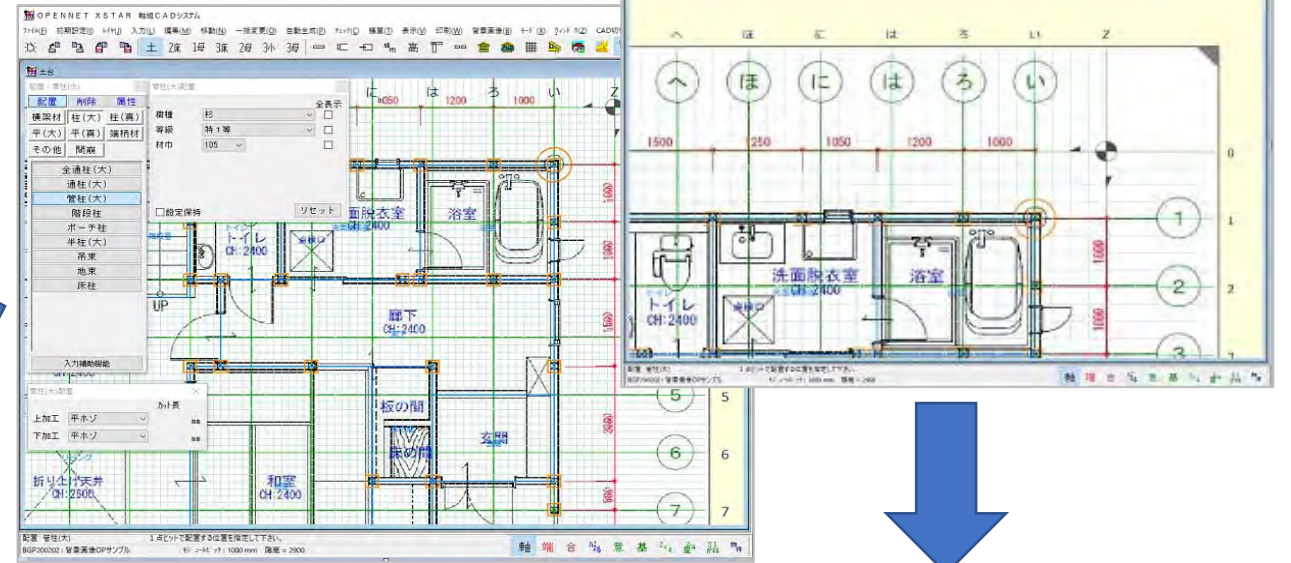
★背景画像のCAD取り込み
JPG・BMP・PDF・DXFなど、
ディスプレイに表示できるものは
何でも背景画像に使用できます。



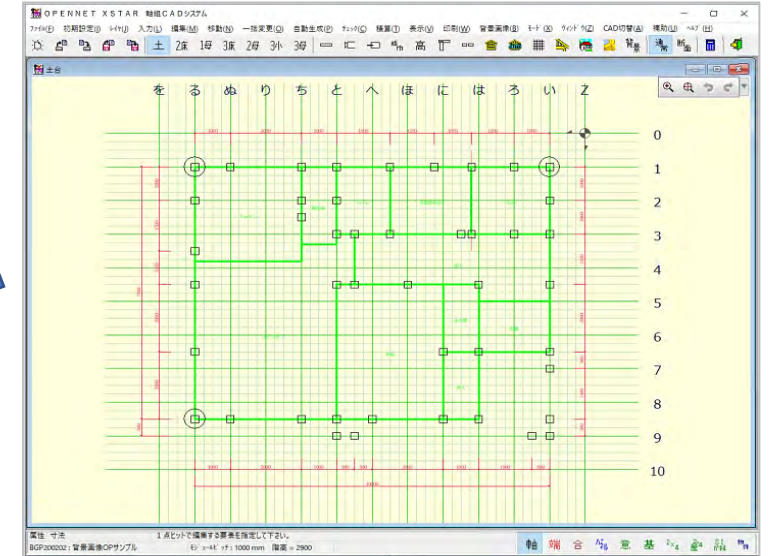
★背景画像の調整
取り込んだ背景画像から必要な部分
(範囲)を抽出し表示します。
背景画像の調整(回転、上下左右反転、
角度調整、スケール調整)を行います。



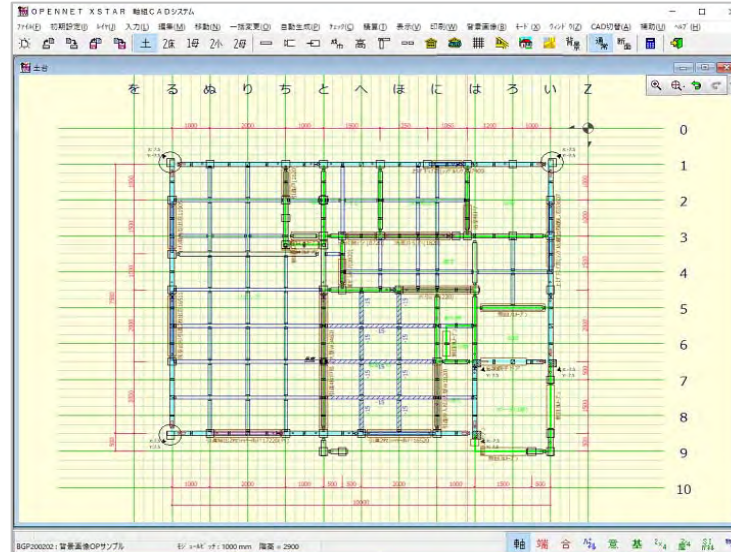
★背景画像を見ながら入力
背景画像を見ながら、要素の配置を
行います。背景画像の寸法を見れば
間崩れした箇所も間違えずに配置で
きます。



★背景画像による入力完了！

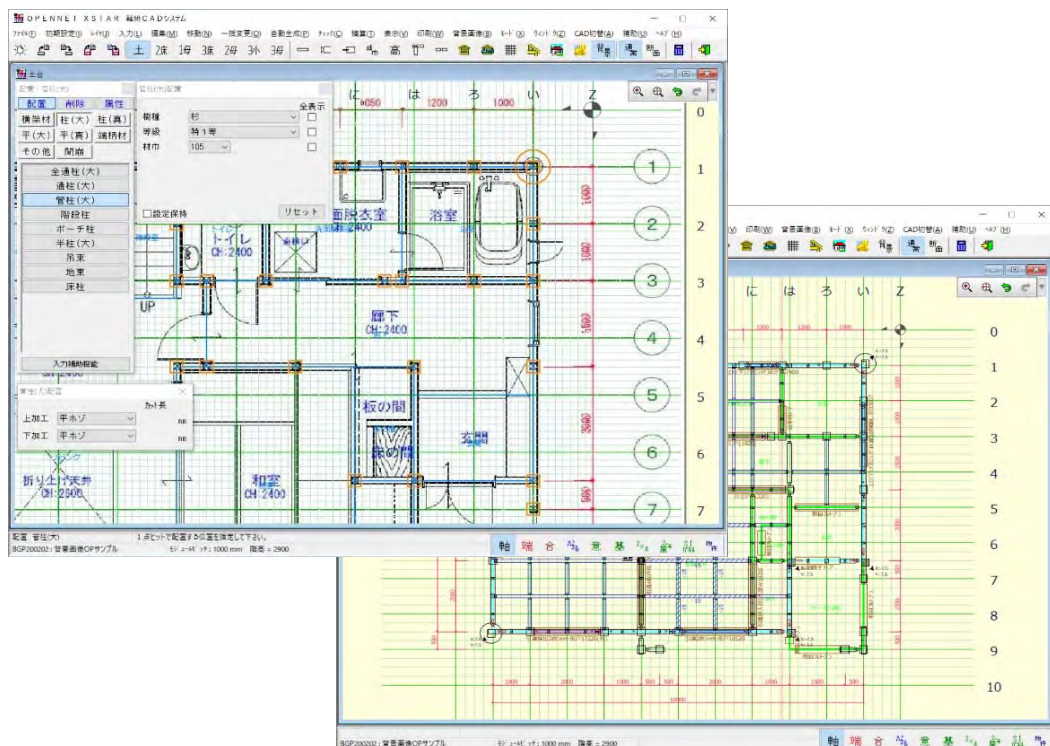


★後は通常どおりの入力で伏図完成！



背景に使用したい画像を
表示させ [PrtSc]で
クリップボードへコピー
します。
背景画像を出したい
入力レイヤにクリップボ
ードの画像を取り込み
表示させます。





背景画像表示 オプション

NET-EAGLE Precut CAD/CAM System

NET EAGLE

ネットイーグル株式会社

<https://www.neteagle.co.jp>

- 本社 050-3536-5961 福岡県福岡市西区小戸3-54-50
- 中部テクノセンター 050-3538-0221 愛知県江南市古知野町朝日165 ナガタニビル3F
- 東京CADセンター 050-3533-2894 東京都港区芝浦2-14-4 オアーズネクサス芝浦5F