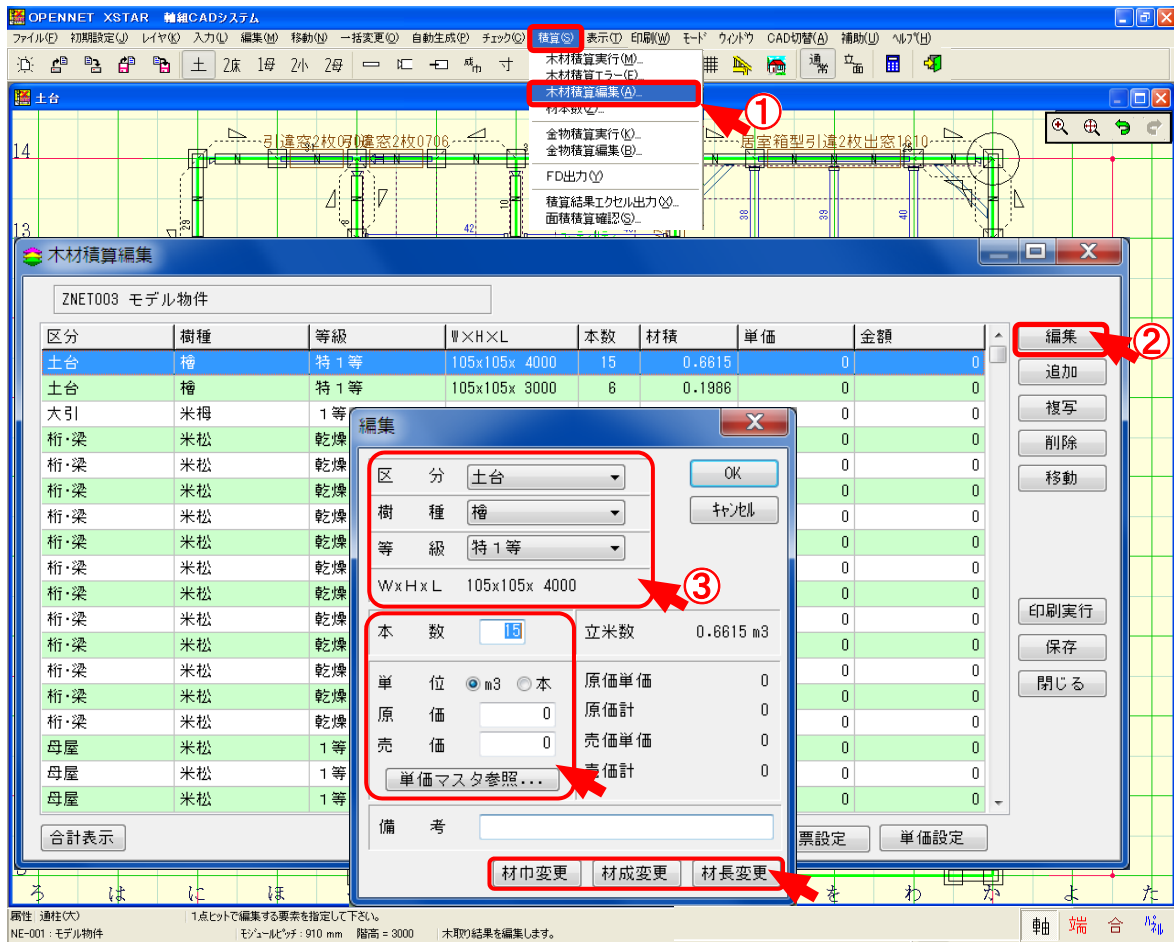


積算—木材積算編集



木材積算編集では、木取結果を編集します。

- ① [積算]—[木材積算編集]を選択します。木取結果が表示されます。
- ② 「編集」をクリックします。
- ③ 「区分」「樹種」「等級」の編集が行えます。
- ④ 「本数」「単位」「原価」「売価」が行えます。
- ⑤ 「材巾変更」「材成変更」「材長変更」が行えます。

※「追加」「複写」「削除」「移動」のボタンで積算結果を編集します。

積算一木材積算編集

- ① 「追加」をクリックします。
 - ② 「追加」画面が開きますので「区分」「樹種」「等級」「材巾」「材成」「素材長」の▼をクリックして選択します。「OK」をクリックします。
 - ③ 次に「編集」画面が表示されますので、「本数」「単位」などの編集を行います。
- 💡 「OK」をクリックすると「積算結果」に追加されます。



■〔補助〕-〔マスター編集〕-〔木材単価マスター〕にて、手入力材の追加ができます。

- ① 木材単価マスタ編集の画面を開き、「手入力」にチェックを入れ、「追加」をクリックします。
 - ② 名称を登録します。登録した内容が上記の②の区分に表示されます。
- ※手入力材で追加した項目は木材積算を実行しても削除されません。

積算一木材積算編集

木材積算編集

NE-001 モデル物件

区分	樹種	等級	W×H×L	本数	材積	単価	金額
1 F 桁・梁	米松	乾燥 1 等	105×150× 4000	6	0.3780	0	0
1 F 桁・梁	米松	乾燥 1 等	105×150× 3000	5	0.2365	0	0
1 F 桁・梁	米松	乾燥 1 等	105×105× 4000	2	0.0882	0	0
1 F 桁・梁	米松	乾燥 1 等	105×105× 3000	4	0.1324	0	0
2 F 桁・梁	米松	乾燥 1 等	105×270× 4000	3	0.3402	0	0
2 F 桁・梁	米松	乾燥 1 等	105×210× 4000	1	0.0882	0	0
2 F 桁・梁	米松	乾燥 1 等	105×150× 5000	1	0.0788	0	0
2 F 桁・梁	米松	乾燥 1 等	105×150× 4000	15	0.9450	0	0
2 F 桁・梁	米松	乾燥 1 等	105×150× 3000	1	0.0473	0	0
2 F 桁・梁	米松	乾燥 1 等	105×150× 3000	1	0.0473	0	0
2 F 桁・梁	米松	乾燥 1 等	105×150× 3000	1	0.0662	0	0
1 F 母屋	米松	1 等			0.0648	0	0
1 F 母屋	米松	1 等			0.0486	0	0
2 F 母屋	米松	1 等			0.2288	0	0
2 F 母屋	米松	1 等			0.1215	0	0
隅木	米松	1 等			0.1620	0	0
隅木	米松	1 等			0.1458	0	0
谷木	米松	1 等	90× 90× 4000	1	0.0324	0	0

操作ボタン: 編集, 追加, 複写, 削除, 移動, 印刷実行, 保存, 閉じる

確認画面: 複写してもよろしいですか? (はい(Y), いいえ(N))

① 「複写」したい材を選択し、「複写」ボタンをクリックします。

② 確認画面が表示されますので、「はい」をクリックします。

選択した材が積算結果に追加されます。

※ **削除** も同様に選択した積算結果のみを削除します。

積算一木材積算編集

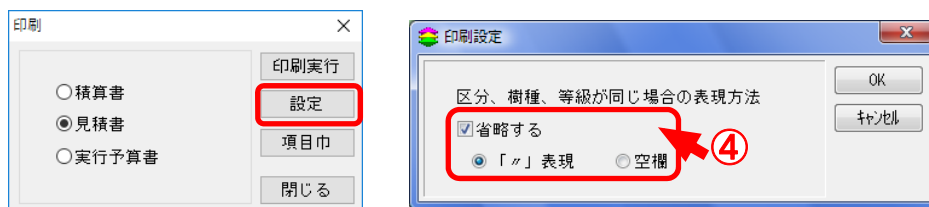
- ① 「移動」をクリックします。
- ② 「移動」の画面が開きますので、移動したい材種を選択します。
- ③ 選択した材が移動対象に選択されます。
- ④ 移動位置を選択し、ダブルクリックします。
- ⑤ 選択した位置の上の行に移動対象に選択した材種が移動します。

積算一木材積算編集



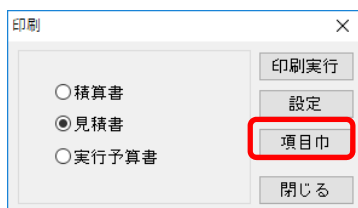
印刷実行 では、積算書、見積書、見積明細書の印刷を行います。

- ① 「印刷実行」をクリックします。
- ② 印刷の画面が開きますので、「積算書」「見積書」「見積明細書」を選択できます。それぞれの積算内容は下記の通りです。
 - ・積算書……材種、樹種、等級、材巾、材成、素材長、本数
 - ・見積書……材種、樹種、等級、材巾、材成、素材長、本数、材積
 - ・見積明細書…材種、樹種、等級、材巾、材成、素材長、本数、材積、原価
- ③ 「印刷実行」をクリックします。



- ④ 「設定」をクリックすると、積算書の表示方法を選択できます。

積算一木材積算編集



- ④ 「項目巾」をクリックすると、積算書の項目巾の調整ができます。
 「有効」にチェックをつけ、変更したい項目欄の数値を変更します。

【調整前】

No.	区分	樹種	等級	W	H	L	本数	m3	備考
1	桁・梁	米松	特1等	120	420	4985	1	0.2512	
2	〃	〃	〃	105	420	5985	1	0.2639	
3	〃	〃	〃	105	240	4985	1	0.1256	

【調整後】

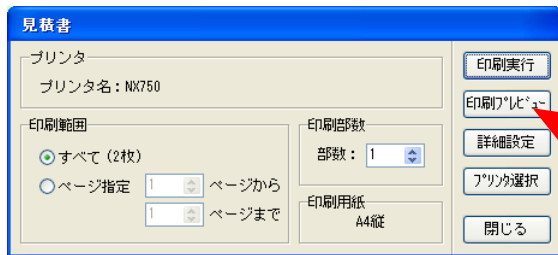
No.	区分	樹種	等級	W	H	L	本数	m3	備考
1	桁・梁	米松	特1等	120	420	4985	1	0.2512	
2	〃	〃	〃	105	420	5985	1	0.2639	
3	〃	〃	〃	105	240	4985	1	0.1256	

「樹種」欄の中が調整されました。
 ※項目巾を変更すると、備考欄の中が狭くなります。



項目巾の調整は、金物積算書など各種帳票で対応しております。

積算一木材積算編集



印刷プレビュー

2005年08月20日 Page 1

見積書 物件番号：NE-001
邸名：モデル物件

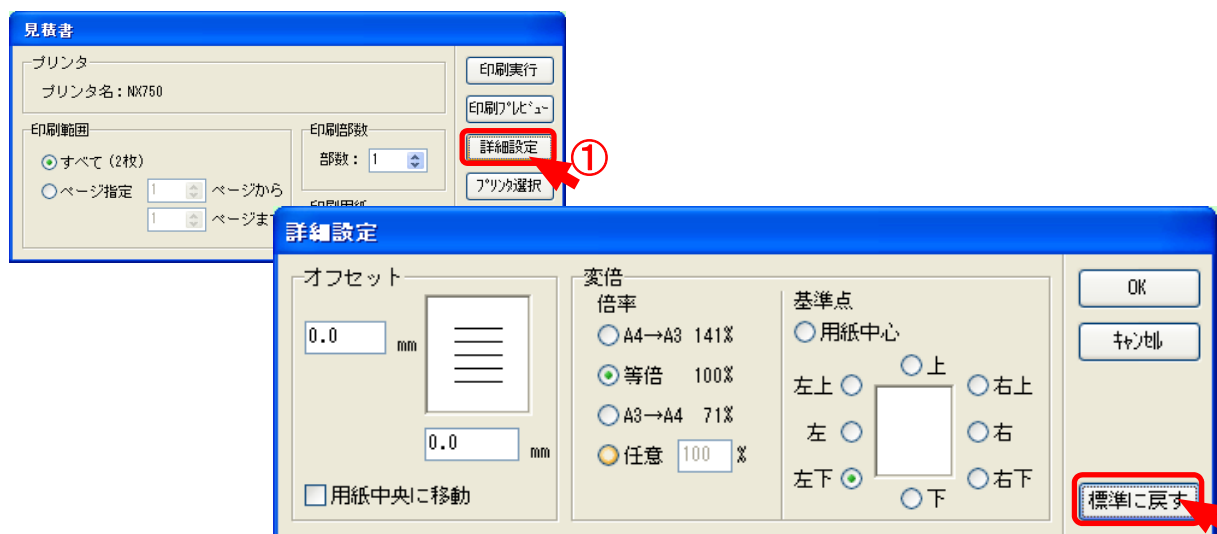
No.	区分	樹種	等級	WxHxL	本数	材積(m3)	単価	金額	備考
1	土台	檜	特1等	105x105x4000	9	0.3989			
2	"	"	"	105x105x3000	5	0.1655			
3	"	米ヒバ	特1等	105x105x4000	6	0.2646			
4	"	"	"	105x105x3000	3	0.0993			
5	大引	米樺	1等	90x 90x4000	7	0.2268			
6	"	"	"	90x 90x3000	5	0.1215			
7	1 F桁・梁	米松	乾燥1等	105x300x4000	4	0.5040			
8	"	"	"	105x270x4000	1	0.1134			
9	"	"	"	105x240x4000	5	0.5040			
10	"	"	"	105x240x3000	4	0.3024			
11	"	"	"	105x210x4000	2	0.1764			
12	"	"	"	105x180x4000	9	0.6804			
13	"	"	"	105x180x3000	3	0.1701			
14	"	"	"	105x150x5000	1	0.0788			
15	"	"	"	105x150x4000	6	0.3780			
16	"	"	"	105x150x3000	5	0.2385			
17	"	"	"	105x105x4000	2	0.0882			
18	"	"	"	105x105x3000	4	0.1324			
19	2 F桁・梁	米松	乾燥1等	105x270x4000	3	0.3402			
20	"	"	"	105x210x4000	1	0.0882			
21	"	"	"	105x150x5000	1	0.0788			
22	"	"	"	105x150x4000	15	0.9450			
23	"	"	"	105x150x3000	1	0.0473			
24	"	"	"	105x105x3000	2	0.0682			
25	1 F母屋	米松	1等	90x 90x4000	2	0.0648			
26	"	"	"	90x 90x3000	2	0.0486			
27	2 F母屋	米松	1等	90x 90x4000	7	0.2268			
28	"	"	"	90x 90x3000	5	0.1215			
29	隅木	米松	1等	90x 90x4000	5	0.1620			

現在のページ/最大ページ数: 1 / 2 NX750

◆ 印刷プレビュー

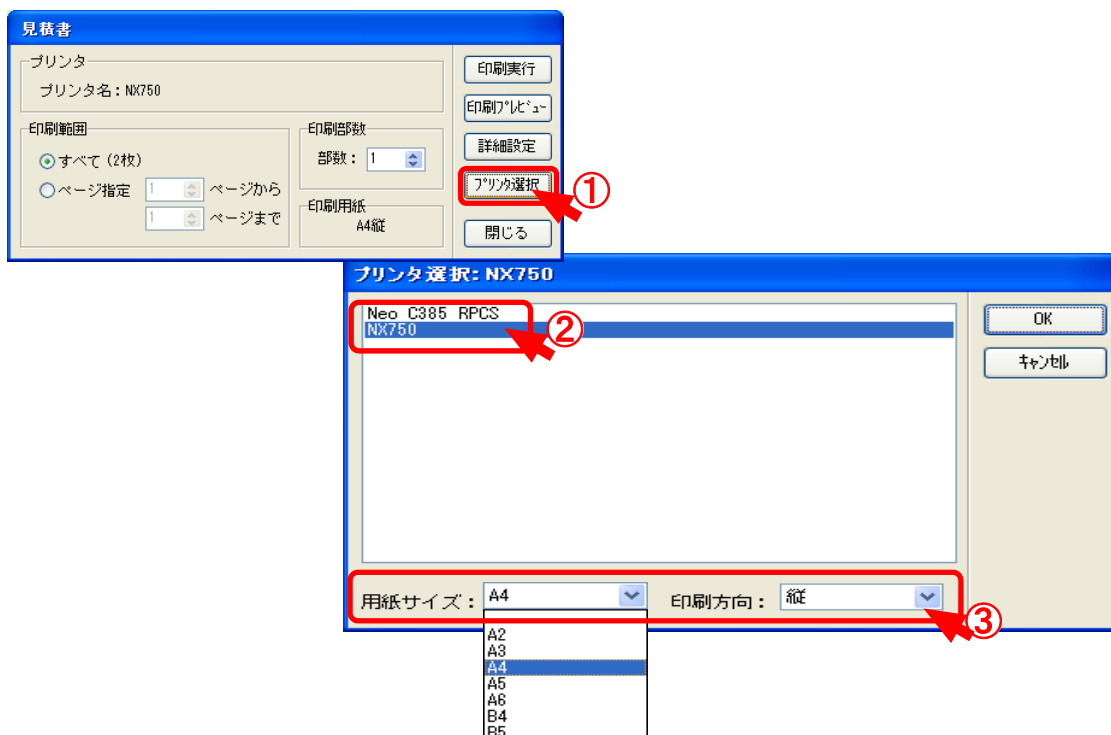
① 「印刷プレビュー」をクリックすると、選択した積算書の内容が確認できます。

積算—木材積算編集



◆ 詳細設定

- ① 「詳細設定」をクリックすると、積算書の印刷内容を設定できます。
- ※ 「標準に戻す」をクリックすると、初期の値に戻ります。



◆ プリンタ設定

- ① 「プリンタ設定」で印刷するプリンタの設定を行います。
- ② 印刷するプリンタを選択します。
- ③ 用紙サイズ、印刷方向を選択してください。